


Verano® dealergegevens:



# Terrasoverkappingen

## Gebruikershandleiding




- V905 - Iseo
- V908 - Ledro
- V910 - Garda
- V918 - Purbeck
- V920 - Riva
- V950 - Lugano




www.verano.nl

17178821-171017

Meer inspiratie? Volg Verano®!

 facebook.com/verano.nl

 pinterest.com/veranobv

 veranobv

**REGISTREER UW PRODUCT OP VERANO.NL EN ONTVANG 5 JAAR FABRIEKSGARANTIE!**

Gefelicitieerd met de aankoop van uw Verano® product! U bent verzekerd van jarenlang plezier bij normaal gebruik van het product volgens de geëigende bedienings- en onderhoudsvorschriften. Alle toegepaste materialen zijn aangepast aan het gebruiksdoel. Uw product is met de grootste zorg gemaakt. Heeft u op- of aanmerkingen? Neem dan contact op via [info@verano.nl](mailto:info@verano.nl). Wij wensen u veel plezier met uw Verano® product!

Gelieve deze kaart af te scheuren en goed te bewaren in uw administratie!



Verano® dealer gegevens:

**FABRIEKSGARANTIE**  
REGISTREER UW PRODUCT OP VERANO.NL EN ONTVANG 5 JAAR FABRIEKSGARANTIE!

## Voorwoord

Deze handleiding is bestemd voor de gebruiker van de terrasoverkapping en de installateur die de montage uitvoert. Deze gebruikershandleiding bevat eisen en voorwaarden voor veilig gebruik, onderhoud en reparatie van de terrasoverkapping. De eisen en voorwaarden uit deze handleiding dienen te worden uitgevoerd en opgevolgd. Van de installateur wordt geëist dat deze bij oplevering van de terrasoverkapping het logboek (zie pagina 9) met de eindgebruiker van de terrasoverkapping doorneemt en invult.

Dit terrasoverkapping is ontwikkeld en geproduceerd volgens de laatste stand van de techniek. De terrasoverkapping voldoet aan de van toepassing zijnde Europese Richtlijnen betreffende veiligheid en gezondheid mits geïnstalleerd volgens de montagehandleiding en door een erkende installateur. De Installatie is voorzien van de CE-markering (Machinerichtlijn, Laagspanningsrichtlijn en EMC-Richtlijn).

De benaming “terrasoverkapping” vermeldt in deze gebruikershandleiding kan men tevens lezen als “verandadak”.

In deze gebruikershandleiding treft u een verwijzing aan die als volgt is aangeduid:



**Gevaar!**

U kunt uzelf of anderen verwonden of het product beschadigen.

## Verklarende woordenlijst

### Bevoegd persoon

Een bevoegd persoon is iemand die deze gebruikershandleiding zorgvuldig heeft doorgelezen en tenminste 16 jaar oud is. Tevens moet deze persoon over voldoende vaardigheden beschikken om een terrasoverkapping te bedienen.

### Vakbekwaam persoon

Een vakbekwaam persoon is iemand die voldoende kennis heeft om werkzaamheden aan een terrasoverkapping uit te voeren. Deze persoon dient over een gedegen kennis van de onderstaande gebieden te beschikken:

- ARBO wetgeving;
- Gebruik van ladders en steigers;
- Hantering en vervoer van lange, zware componenten;
- Het omgaan met werktuigen en machines;
- Beoordeling van het bouwvolume.

Controleur nr.

Datum

Bediening

Handmatig  Elektrisch

Afgesteld

Ja  Nee

Bedieningslengte (mm)

Bedieningszijde (van buitenaf gezien)

- Rechts boven  
 Rechts voor  
 Links boven  
 Links voor

Bijzonderheden


Datum:

**Scheur deze garantiekaart af,  
en bewaar hem goed bij uw administratie.**

**uw gegevens:** (die u op [verano.nl](http://verano.nl) heeft ingevuld)

Naam:	
Adres:	
PC + woonplaats:	
Telefoonnummer:	
E-mail adres:	
Ik wil graag meer informatie ontvangen over Verano® producten:	ja <input type="checkbox"/> nee <input type="checkbox"/>



**Garantiebepalingen**

De fabrieksgarantie is alleen geldig indien de montage door een erkende installateur is uitgevoerd (vakkundige plaatsing). Verano® B.V. heeft bij de fabricage van haar producten de grootste nauwkeurigheid betracht. Mochten er zich desondanks, bij normaal gebruik en onderhoud, binnen 5 jaar na aankoopdatum gebreken voordoen als gevolg van fabricage of constructiefouten, mits alle instructies die betrekking op het goed gebruik en onderhoud worden opgevolgd, dan zal Verano® b.v. de te vervangen materialen kosteloos ter beschikking stellen aan de dealer.

**Garantie:**

- Termijn wordt niet verlengd of vernieuwd door reparatie of het vernieuwen van defecte onderdelen;
- Omvat niet de vervanging van zekeringen, eindschakelaars en sleepcontacten;
- Verplichtingen van Verano® b.v. geeft de koper generlei recht op schadevergoeding of ontbinding van de koopovereenkomst;
- Verano® b.v. behoudt zich het recht, zonder voorafgaande kennisgeving, wijzigingen door te voeren in haar producten;
- Al onze transacties geschieden volgens de voorwaarden gedeponeerd bij de Kamer van Koophandel te Eindhoven onder nummer 17119924;
- Geringe kleurafwijkingen kunnen voorkomen aangezien bestelde kleuren op nummer worden gedraaid of op basis van een bestaande kleurstaal worden nagemaakt;
- De laklaag is niet bestand tegen inwerken van sterke chemicaliën en / of bewerking met een scherp voorwerp;
- Kleurverlies kan optreden aangezien kleuren verweren onder invloed van meer of minder UV-belasting (zonlicht);
- Door frictie kan aftekening/ slijtage ontstaan op de bovenste lamellen

**De garantie vervalt:**

- Slijtage op het panster (lamellen) als gevolg van contact met de inloopstukken (overgang van geleiden naar omkasting).
- Op plaatsen waar sluitrubbers lopen kunnen na verloop van tijd slijtage plekken ontstaan door de schurende werking van vuil en zand;
- Als gevolg van onvoldoende onderhoud of onjuist gebruik;
- Indien de terrasoverkapping geplaatst is door een niet erkende installateur;
- Normale slijtage als gevolg door weersinvloeden;
- Ondeugdelijke montage.

Wederpartij kan geen ander recht aan de garantie ontnemen dan hierboven vermeld, met name niet het recht op vergoeding van gevolgschade, welke dan ook, door gebreken ontstaan. Ook indirecte schade komt niet voor vergoeding in aanmerking. Wederpartij vrijwaart ons tegen alle gevolgen van andere aanspraken van zijn afnemers. Deze garantiebepalingen zijn alleen geldig als de completefabrieksgarantie retourbon ingevuld is, voorzien van de sticker met de barcode en opgestuurd naar Verano®.

**Inhoudsopgave**

1. Inhoudsopgave .....	3
2. Lezen van de onderhouds- en gebruiksaanwijzing	
2.1 Geldigheid van de handleiding .....	4
3. Veiligheidsinstructies	
3.1 Algemene veiligheidsinstructies .....	5
4. Bouw en functiebeschrijving .....	5
5. Onderhoud	
5.1 Schoonmaken .....	5
5.2 Algemene informatie over schoonmaken .....	5
5.3 Schoonmaken van de aluminiumdelen en -profielen met poedercoating .....	6
5.4 Schoonmaken van de beglazing .....	6
5.5 Schoonmaken van de dakgoten .....	6
5.6 Onderhoudswerkzaamheden .....	6
6. Gebruiksaanwijzing .....	7
7. Technische/productie-gerelateerde kenmerken .....	7
8. CE-verklaring .....	8
9. Logboek installateur .....	9
10. Controle & herstelwerkzaamheden .....	11
11. Garantie .....	14











Registratienummer TÜV Nederland QA B.V.: 1231

Verano BV  
Bedrijfsweg 8  
5683 CP Best, Nederland

**Certificaatnummer:**  
**1231-CPR-1090-1-2400-A-293**

### EN 1090-1:2009 + A1:2011

Aluminium onderdelen, toe te passen in terrasoverkapping conform opdracht:  
zie sticker achterzijde montagehandleiding

<b>Toleranties op geometrische gegevens:</b>	EN 1090-3
<b>Lasbaarheid:</b>	N.A.
<b>Breuktaaiheid:</b>	niet voor aluminium producten
<b>Reactie op brand:</b>	materiaal geclassificeerd: klasse A1
<b>Vrijkomen van Cadmium:</b>	NPD
<b>Radioactieve straling:</b>	NPD
<b>Duurzaamheid:</b>	oppervlakte ge-poedercoat volgens kwaliteitsklasse 3
<b>Constructieve kenmerken:</b>	
<b>Draagvermogen:</b>	ontwerp volgens EN 1990 (Eurocode 1) en EN 1999 (Eurocode 9): referentie: ordernummer conform sticker, achterzijde montagehandleiding
<b>Vervorming in bruikbaarheidsgrenstoestand:</b>	NPD
<b>Vermoeiingssterkte:</b>	NPD
<b>Brandweerstand:</b>	Klasse A1
<b>Fabricage:</b>	volgens onderdelenspecificatie; referentie opdracht vermeldt op sticker achterzijde montagehandleiding en EN 1090-3, EXC1

<b>Algemene Informatie</b>	Gebruiker		
<b>Datum:</b>	Datum:		
<b>Ordernummer:</b>	Adres:		
<b>Fabrikant: Verano® BV</b>	Postcode:		
<b>Installateur:</b>	Plaats:		
<b>Adres:</b>			
<b>Postcode, Plaats:</b>			
<b>Controle montage</b>	<b>Ja</b>	<b>Nee</b>	<b>Opmerking</b>
1. Is er een visuele controle uitgevoerd? Correcte montage op juiste hoogte; Horizontale montage (waterpas); Correct openen en sluiten van het terrasoverkapping; Correct werken van de bediening.	<input type="checkbox"/>	<input type="checkbox"/>	
2. Werkt de terrasoverkapping conform de verwachtingen?	<input type="checkbox"/>	<input type="checkbox"/>	
3. Is de gebruikshandleiding en montage voorschrift aanwezig en overhandigd?	<input type="checkbox"/>	<input type="checkbox"/>	
4. Heeft de gebruiker bedieningsinstructies gekregen?	<input type="checkbox"/>	<input type="checkbox"/>	
5. Heeft de gebruiker een korte uitleg gekregen omtrent de inhoud van de documentatie?	<input type="checkbox"/>	<input type="checkbox"/>	
6. Is de gebruiker op de hoogte van de risico's gebracht?	<input type="checkbox"/>	<input type="checkbox"/>	
7. Zijn alle veiligheidsfuncties gedemonstreerd?	<input type="checkbox"/>	<input type="checkbox"/>	
<b>Handtekening (monteur / installateur)</b>	<b>Handtekening (eigenaar terrasoverkapping)</b>		